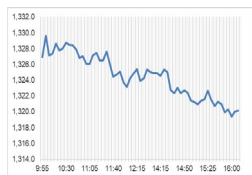


Market Comment

Saravut Tachochavalit, Analyst

TEL : +66 (2) 088-9754

EMAIL : Saravut.ta@rhbgroup.com



Open	1,325.39
High	1,330.22
Low	1,318.41
Closed	1,319.79
Chg.	-1.52
Chg.%	-0.12
Value (mn)	46,557.81
P/E (x)	17.28
P/BV (x)	1.24
Yield (%)	3.47
Market Cap (bn)	16,342.10

Up	143
Down	342
Unchanged	167

SET 50-100 – MAI – Futures Index

	Closed	Chg.	(%)
SET 50	824.25	1.63	0.20
SET 100	1,803.58	1.09	0.06
S50_Con	820.50	3.80	0.47
MAI Index	342.94	-3.52	-1.02

Trading Breakdown: Daily

(Bt,m)	Buy	Sell	Net
Institution	4,672.61	4,875.55	-202.95
Proprietary	3,422.66	3,897.32	-474.66
Foreign	22,381.74	21,686.48	695.26
Local	16,028.93	16,046.58	-17.65

Trading Breakdown: Month to Date

(Bt,m)	Buy	Sell	Net
Institution	53,587.02	53,582.78	4.24
Proprietary	31,995.99	32,888.17	-892.18
Foreign	208,063.13	211,873.94	-3,810.80
Local	162,121.05	157,422.32	4,698.72

World Markets Index

	Closed	Chg.	(%)
Dow Jones	41,198.08	243.60	0.59
NASDAQ	17,996.92	-512.42	-2.77
FTSE 100	8,187.46	22.56	0.28
Nikkei	40,254.47	-843.22	-2.05
Hang Seng	17,739.41	11.43	0.06

Foreign Exchange Rates

	Closed	Chg.	(%)
Baht (Onshore)	35.96	0.02	-0.07
Yen	155.62	-0.58	0.37
Euro	1.09	0.00	0.00

Commodities

	Closed	Chg.	(%)
Oil: Brent	86.20	0.55	0.65
Oil: Dubai	83.83	-0.70	-0.83
Oil: Nymex	82.85	2.09	2.59
Gold	2,458.98	0.19	0.01
Zinc	2,819.00	-42.00	-1.47
BDIY Index	1,942.00	-51.00	-2.56

Source: Bloomberg

ติดตาม flow ของต่างชาติ

ตลาดหุ้นสหรัฐฯ ปิดบวก ดัชนี Dow Jones พุ่งขึ้นแตะระดับสูงสุดเป็นประวัติการณ์ แต่ดัชนี S&P500 และ Nasdaq ร่วงลง จากความกังวลข้อพิพาทการค้าระหว่างสหรัฐฯ และจีน ทำให้ DOW JONES, NASDAQ, S&P500 ปิด 0.59%, -2.77%, -1.39%

ตลาดหุ้นยุโรปปิดลบ จากแรงขายหุ้นชิป กังวลความตึงเครียดระหว่างสหรัฐฯ และจีน ติดตามผลประชุมจี7 ทำให้ DAX, FTSE, CAC40, FTMIB ปิด -0.44%, 0.28%, -0.12%, 0.03%

สัญญาราคาน้ำมันดิบ WTI ส่งมอบเดือนส.ค. เพิ่มขึ้น 2.09 ดอลลาร์ปิดที่ 82.85 ดอลลาร์/บาร์เรล ส่วนสัญญาน้ำมันดิบ Brent ส่งมอบเดือนก.ย. เพิ่มขึ้น 1.35 ดอลลาร์ปิดที่ 85.08 ดอลลาร์/บาร์เรล แรงหนุนจากสต็อกน้ำมันดิบรายสัปดาห์ของสหรัฐฯ ลดลง 4.9 ล้านบาร์เรล มากกว่าที่ตลาดคาดว่าจะลดลงเพียง 30,000 บาร์เรล มากกว่าที่ API รายงานว่า สต็อกน้ำมันดิบของสหรัฐฯ จะลดลง 4.4 ล้านบาร์เรลในสัปดาห์ที่ผ่านมา

ตลาดหุ้นไทยวานนี้ปรับตัวลงในขณะที่ตลาดหุ้นภูมิภาคมีทั้งบวกและลบ ตลาดหุ้นในฝั่งเอเชียเหนือเริ่มมีแรงขายทำกำไรในกลุ่มเทคโนโลยี ภาคการลงทุนในตลาดหุ้นสหรัฐฯ ในระยะ 1 เดือนที่ผ่านมา จะพบว่าดัชนี Dow Jones กับดัชนี S&P500 และดัชนี Nasdaq ปรับขึ้น-ลงไม่สอดคล้องกัน หรือบางวันมีแรงซื้อเก็งกำไรในดัชนี Russell 2000 ปรับขึ้นแรงกว่าดัชนีอื่น ๆ สะท้อนถึงภาวะปลาย ๆ ตลาดกระทิงที่มีแรงซื้อเก็งกำไรในหุ้นขนาดเล็กแล้ว อาจจะต้องระวังภาวะฟองสบู่แตกของกลุ่มเทคโนโลยี ในอนาคตอันใกล้ หุ้นไทยได้อานิสงส์จากข่าวการควบรวมของหุ้น GULF และ INTUCH ซึ่งพ่วงหุ้น ADVANC, THCOM ขึ้นไปด้วย รวมถึงแรงซื้อเก็งกำไรหุ้น DELTA เพื่อประกอบดัชนีไว้ไม่ให้ติดลบ จากกรณี EA ที่ยังไม่นิ่ง

การควบรวมหุ้น GULF & INTUCH จะเกิดเป็น NewCo ที่มี D/E ratio เพียง 1.15 เท่า เทียบกับก่อนรวม GULF มี D/E ที่ 2.2 เท่า ในขณะที่ INTUCH มี D/E เพียง 0.15 เท่า งานนี้ GULF ได้ประโยชน์เต็ม ๆ ได้ปันผลพิเศษจาก INTUCH 4.50 บาท ก่อนควบรวมเมื่อเป็น NewCo สามารถขยายวงลงทุนได้อีกมาก เช่น ธุรกิจ Data Center, Virtual Bank ที่กำลังจะเกิด เราแนะนำซื้อเก็งกำไรหุ้น GULF เป้าหมายระยะสั้นที่ 47.50 INTUCH ที่ 78.50 บาท (ไม่รวมปันผลพิเศษ 4.50 บาท) อิง Ratio แลกหุ้นระหว่าง GULF และ INTUCH ส่วน ADVANC เป้าหมาย 240 บาท

ดอลลาร์กลับมาอ่อนค่า หลังเงินยูโรแข็งค่าต่อเนื่อง หลังเงินยูโรในยุโรปเดือนมิ.ย. เพิ่มขึ้น 2.5% YoY สอดคล้องกับตลาดคาด เทียบกับเดือนพ.ค. ที่เพิ่มขึ้น 2.6% ส่วนเงินเพื่อพื้นฐาน เพิ่มขึ้น 2.9% YoY สอดคล้องกับที่ตลาดคาดและเพิ่มขึ้นเท่ากับ 2.9% ในเดือนพ.ค. เรามองแนวโน้มที่จี7อาจจะคงอัตราดอกเบี้ยในการประชุมวันนี้อยู่ในขณะนี้นักลงทุนในสหรัฐฯ ให้นำหนักเกือบ 100% ที่คาดว่าเฟดจะปรับลดอัตราดอกเบี้ยครั้งแรกในเดือนก.ย. นี้ นายคริสโตเฟอร์ วอลเลอร์ หนึ่งในสมาชิกคณะกรรมการผู้ว่าเฟดส่งสัญญาณเฟดเตรียมปรับลดอัตราดอกเบี้ยในเดือนก.ย. ขอข้อมูลต่ออีก 2-3 เดือนเพื่อให้มีความเชื่อมั่นต่อมุมมองที่ไว้ “เรากำลังเข้าใจเวลาที่เหมาะสมในการใช้นโยบายผ่อนคลายทางการเงินแล้ว” วานนี้ นักลงทุนต่างชาติซื้อสุทธิตลาดตราสารหนี้ไทยเกือบ 8 พันล้านบาท สะท้อนแนวคิดที่ดอกเบี้ยจะใกล้ปรับลดแล้ว

แนวโน้มตลาดหุ้นไทยวันนี้คาดว่า แกว่ง ค่าเงินบาททรงตัวอยู่ระดับ 35.96 บาท/ดอลลาร์ ต่างชาติขายสุทธิในตลาดตราสารหนี้เกือบ 8 พันล้านบาท และซื้อสุทธิในตลาดหุ้นเล็กน้อย โดยซื้อ CPF, ADVANC, INTUCH, KBANK, DELTA และเปิด long ใน SET50 Index Futures ต่อเนื่อง กระบวนการแลกหุ้นระหว่าง GULF และ INTUCH น่าจะเสร็จสิ้นในไตรมาส 2/68 ซึ่งระหว่างนี้เชื่อว่าผลประกอบการที่ดีขึ้นของ ADVANC จะหนุนให้ราคาหุ้นปรับขึ้น ซึ่งก็จะผูกให้หุ้น INTUCH ขึ้นไปด้วย และดึงให้ GULF ปรับขึ้นตาม ratio ที่จะแลกหุ้นเป็น NewCo ในอนาคต ดันถนัดเข้ามาช่วยกลบข่าวร้ายของ EA ไม่ได้พอสมควร

กลยุทธ์การลงทุน

Trading: แนะนำ เก็งกำไรในกรอบ 1,300 - 1,335 จุด

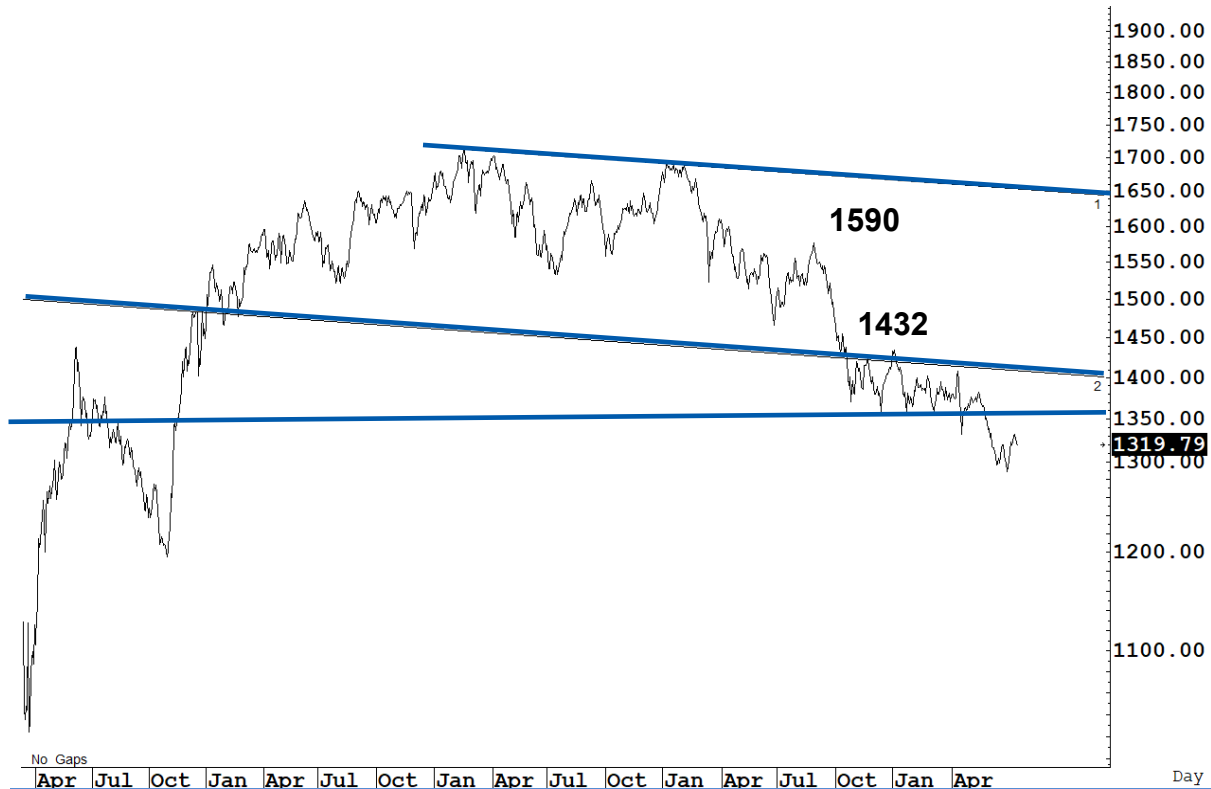
Technical Analyzer

Saravut Tachochavalit, Analyst
 TEL : +66 (2) 088 9999 Ext. 9754
 EMAIL : Saravut.ta@rhbgroup.com

SET Index

ดูย่อ

Figure 1 : SET Index daily chart



Source: RHB, Aspen

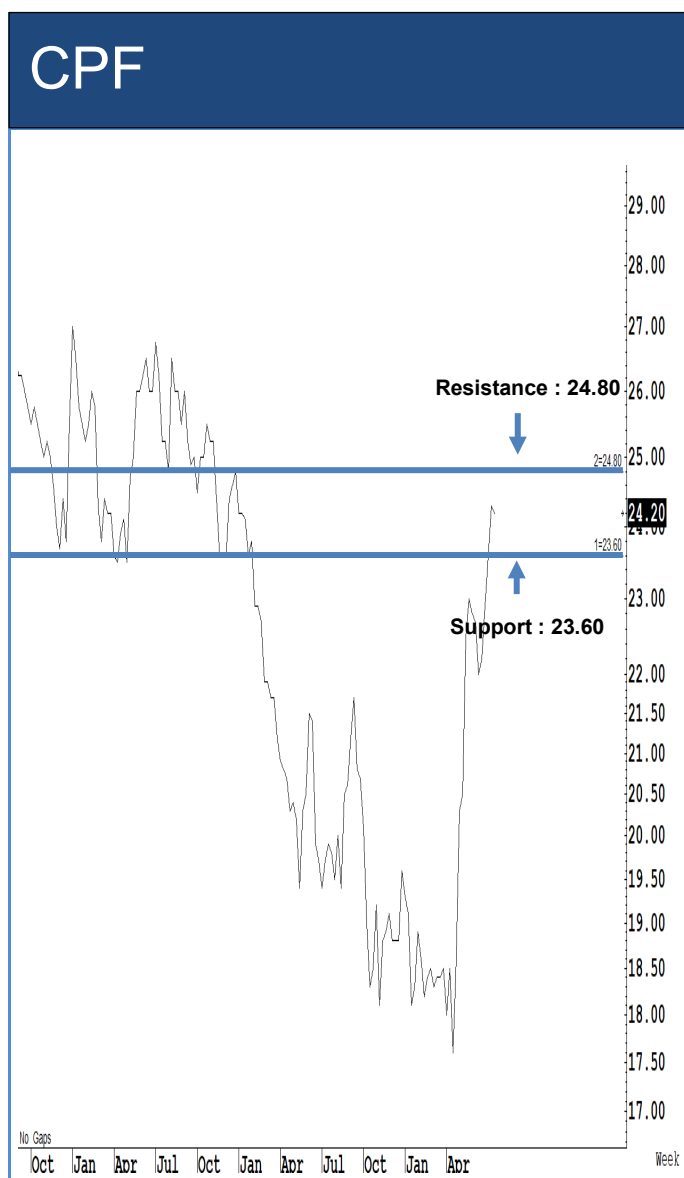
SET Index ปิดที่ 1,319.79 จุด -1.52 จุด มูลค่าการซื้อขาย 36,029 ล้านบาท เพิ่มขึ้นเมื่อเทียบกับปริมาณการซื้อขายวันก่อนหน้า โดยนักลงทุนต่างชาติซื้อสุทธิ 695 ล้านบาท และขายสุทธิ 120,842 ล้านบาท YTD

ระยะกลาง : SET Index อยู่ในช่วงปรับฐาน เดือนนี้ถ้าไม่กลับขึ้นไปปิดเหนือ 1,323 จุดเป็นอย่างน้อย แนวโน้มยังเป็นขาลงมีแนวรับสำคัญแถว ๆ 1,240 จุด สำหรับทิศทางในไตรมาส 3/2567 คาดว่ากรอบของ SET จะอยู่ระหว่าง 1,240-1,420 จุด แนะนำ ซื้อเมื่ออ่อนตัว สัปดาห์นี้คาดว่าจะแกว่งในกรอบระหว่าง 1,310-1,330 จุด แนะนำ ลงซื้อ ขึ้นขาย

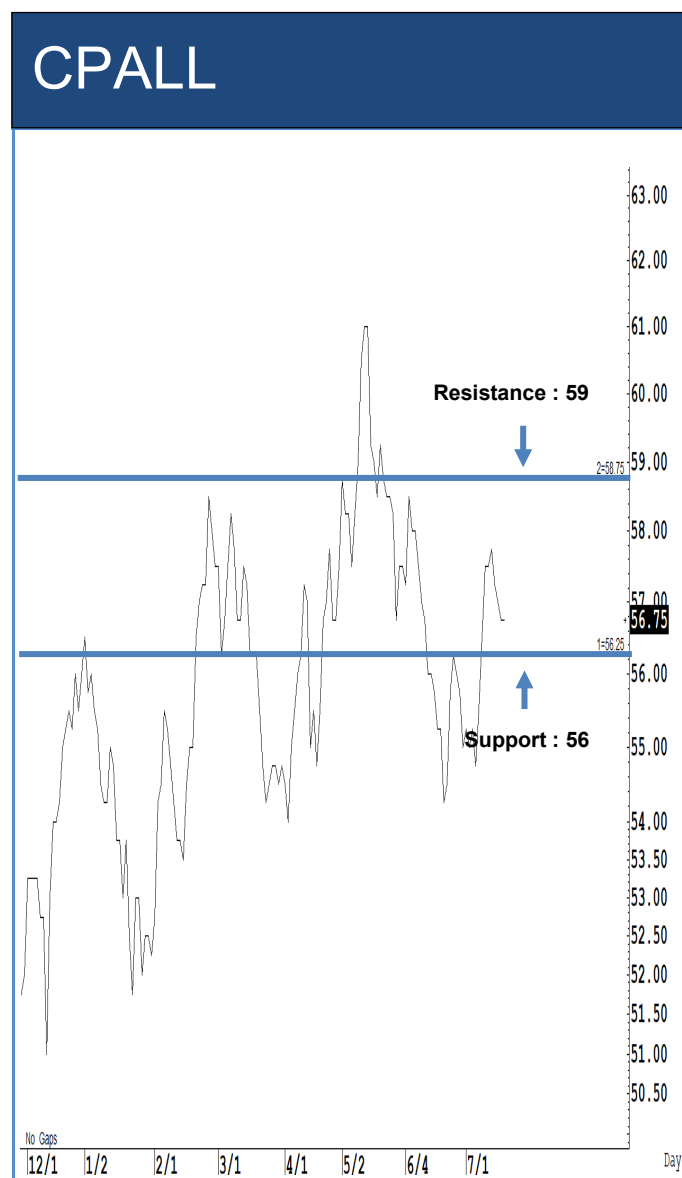
ระยะสั้น : SET Index ปิดลบ และปิดต่ำกว่าระดับ 1,323 จุด เข้าเปิดบวกแต่ SET ยังคงถูกกดจากด้านแถว ๆ 1,330 จุด เหมือนหัวต่ำลงมาเรื่อยๆ สั้น ๆ ดึงกลับไม่ข้ามแถว ๆ 1,325 จุด แนะนำ ขายเพื่อหวังผลซื้อกลับเมื่ออ่อนตัว

Saravut Tachochavalit, Analyst
 TEL : +66 (2) 088 9999 Ext. 9754
 EMAIL : Saravut.ta@rhbgroup.com

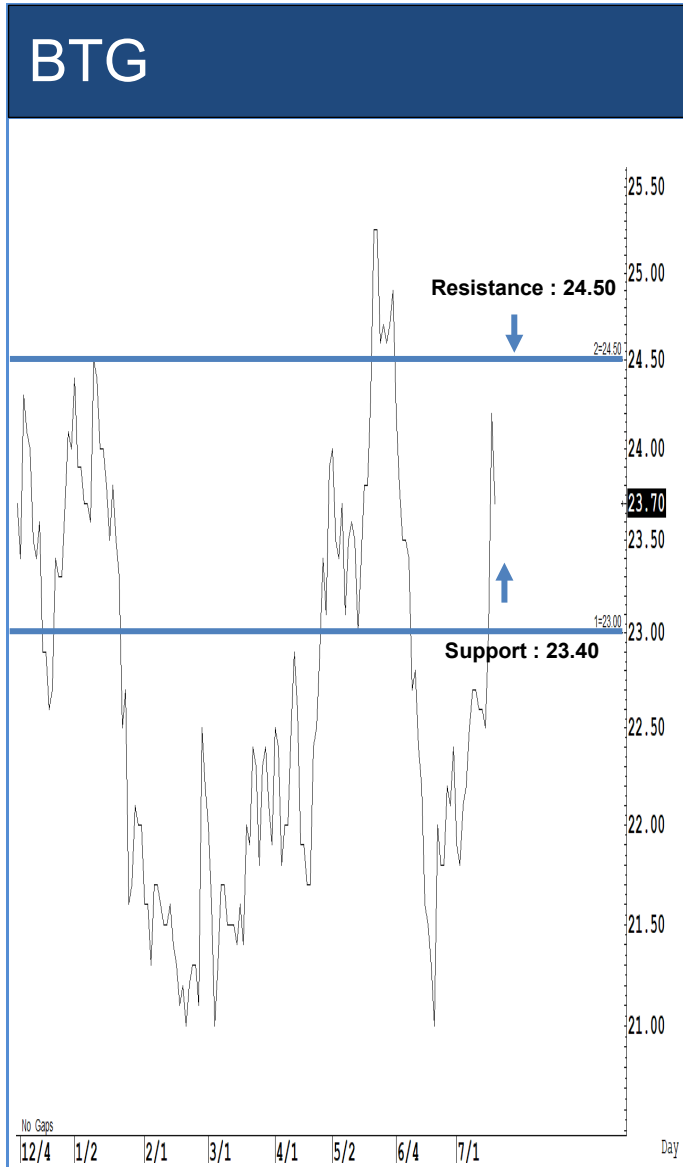
Trading Stocks



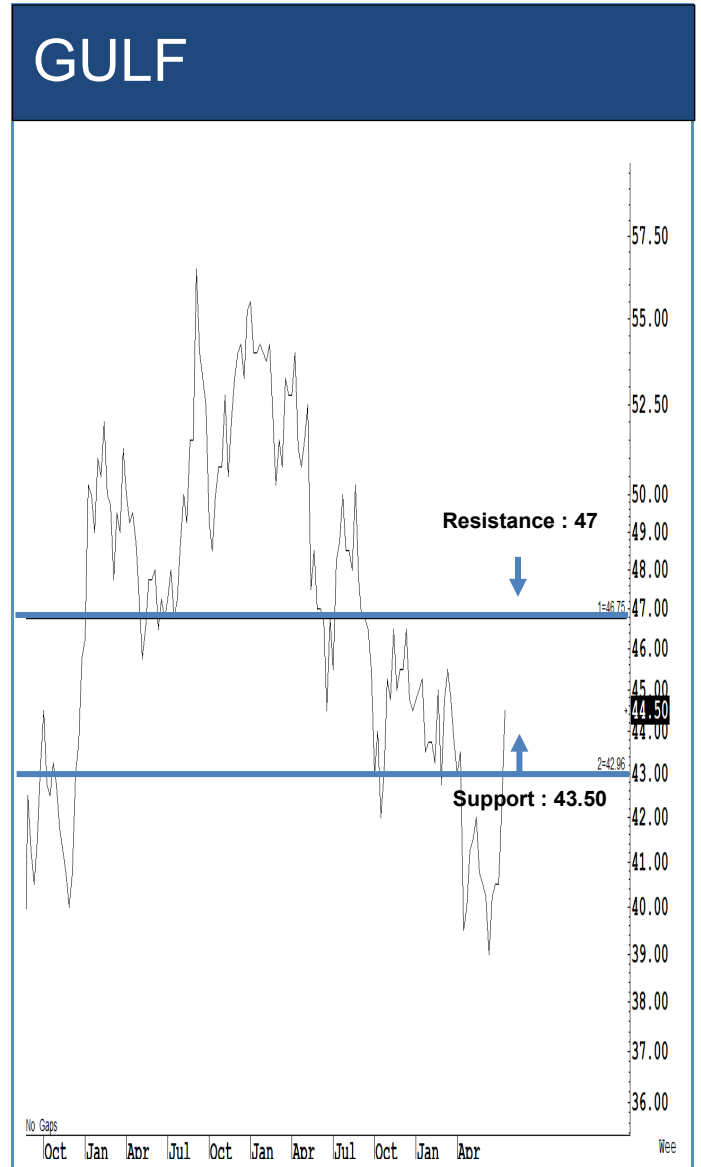
ระยะสั้นแกว่งในกรอบ sideways ระหว่าง 23.60-24.80 บาท แนะนำ ลงซื้อ ขึ้นขาย
 ในกรอบดังกล่าว ส่วนจุดตัดขาดทุนจะอยู่ที่ 23.30 บาท



ระยะสั้นแกว่งในกรอบ sideways ระหว่าง 56-59 บาท แนะนำ ลงซื้อ ขึ้นขายในกรอบ
 ดังกล่าว ส่วนจุดตัดขาดทุนจะอยู่ที่ 55 บาท



ระยะสั้นแกว่งในกรอบ sideways ระหว่าง 23.40-24.50 บาท แนะนำ ลงซื้อ ขึ้นขาย ในกรอบดังกล่าว ส่วนจุดตัดขาดทุนจะอยู่ที่ 23 บาท



ระยะสั้นแกว่งในกรอบ sideways ระหว่าง 43.50-47 บาท แนะนำ ลงซื้อ ขึ้นขายใน กรอบดังกล่าว ส่วนจุดตัดขาดทุนจะอยู่ที่ 42.50 บาท



Source: RHB, Bloomberg

ระยะสั้นแกว่งในกรอบ **sideway** ระหว่าง 220-230 บาท แนะนำ ลงซื้อ ขึ้นขายในกรอบดังกล่าว ส่วนจุดตัดขาดทุนจะอยู่ที่ 218 บาท



Source: RHB, Bloomberg

ระยะสั้นแกว่งในกรอบ **sideway** ระหว่าง 11.10-12 บาท แนะนำ ลงซื้อ ขึ้นขายในกรอบดังกล่าว ส่วนจุดตัดขาดทุนจะอยู่ที่ 10.80 บาท

Key Stock News (ที่มา: ข่าวหุ้น)

บิ๊กลดควบกำไรไม่สะเด็ดน้ำ INTUCH เกิน 76 บาท สอล์ม! กองเชียร์มีสิทธิ์วิตวิตเป็นพิเศษ 4.50 บาท หากธุรกรรมไม่เกิดขึ้น

ฟรีเซนต์ดีเป็นเหตุ! INTUCH วิตวิต 79 บาท เอกสารแนบหมายเลข 4 ซีซีคกลุ่มผู้ถือ หุ้นใหญ่กลับที่ อาจล้มเลิกซื้อหุ้นจากผู้ถือหุ้นจากหกราคาแรงเกิน 76 บาท ส่งผลกระทบต่อผลกำไรรวมถึง 3.50 บาท ในพื้นที่ เจ้าสัวกลาง ประกาศปรับโครงสร้างตั้งบริษัทใหม่ ใช้วิธีซื้อหุ้น 1 หุ้น GULF ต่อ 1.02974 หุ้นบริษัทใหม่ และ 1 หุ้น INTUCH ต่อ 1.69335 หุ้นบริษัทใหม่ พร้อมแทนเคอร์รี่ ADVANC และ THCOM เสร็จภายใน Q4/67 หรือไม่เกิน Q1/68 ยุทธพิน มั่นใจหลังควบเสร็จบริษัทใหม่มาร์จิ้นพุ่ง หนี้สินต่อทุนลดเหลือ 0.9 เท่า เครดิตเรตติ้งดีขึ้น สามารถกู้เงินขยายกิจการเพิ่มในอนาคต

'บลจ.' เอกฉันทย์หยุดลงทุน EA - ตลท. จ่อทบทวนเกณฑ์ TESG

สมาคม บลจ. มั่นใจจะไม่เกิด EA เอฟเฟกต์ หรือ โดมิโน" จนกระทบกองทุนตราสารหนี้ เช่นเดียวกับในอดีต เหตุบลจ. ใช้เครื่องมือบริหารความเสี่ยง Side Pocket" ส่วนผลประชุมสมาชิกฯ มีมติหยุดลงทุน EA และปรับลดสัดส่วนลงทุนจนกว่าจะมีความชัดเจนเชิงบวก ส่งหนังสือถึงผู้บริหารตามเรื่อง ESG ด้านคลังรอตลท.ทบทวนเกณฑ์เรตติ้ง TESG ก่อนชงกรม. หลังมีปัญหารถไฟ EA

MINT ลุ้นจบ Q2 เติบโตสุดกลุ่มร. กำไรพุ่ง 3 พันล.

4 หุ้นรวม MINT-ERW-CENEL-AWC มีลุ้นกำไรไตรมาส 2/67 แจ่ม! โบรกฯ ชู MINT เป็นหุ้นเด่น คาดแบ่งกำไร 3,300 ล้านบาท เพิ่มขึ้น 8% รับช่วงไฮซีซั่นท่องเที่ยวยุโรป และแข่งขันฟุตบอลยูโร 2024 ขณะที่ ERW ลุ้นกำไร 142 ล้านบาท เพิ่มขึ้น 7% เหตุมีรายการพิเศษขาย ERWPF กว่า 200 ล้านบาท ส่วน CENEL คาดกำไร 200 ล้านบาท พุ่ง 66% และ AWC ลุ้นกำไรปกติไตรมาส 2/67 ไว้ที่ 265 ล้านบาท โตก้าวกระโดด 206%

ACE เข็นโซลาร์ครบ 112 MW บั้มรายได้ปีละ 680 ล้านบาท

เอ็บบิลูท คลีน เอ็นเนอร์จี เอ! เข็นโรงไฟฟ้าพลังงานแสงอาทิตย์ครบ 18 โครงการ 112.73 เมกะวัตต์ แล้ว หลังลงนามสัญญาซื้อขายไฟฟ้า (PPA) ระยะเวลา 25 ปี กับกฟภ. 3 โครงการ วด ผู้บริหารมั่นใจช่วยเพิ่มรายได้ให้ ACE ประมาณ 650-680 ล้านบาทต่อปี ทอยย COD ตั้งแต่ปี 67-68 พร้อมเห็นหน้าประมุขลรัวรอบสอง 3.6 พันเมกะวัตต์

COCOCO เติงเข้า SET100 คาด Q2 นิวไฮกำไรโต 42%

COCOCO เติงเข้าค่านวมดัชนี SET100 หลัง EA มีความเสี่ยงหลุดออกจาก SET100 บวกพื้นฐานธุรกิจแข็งแกร่ง! ผู้บริหารส่งซิกบไตรมาส 2/67 นิวไฮ! แจ่มจงบ 8 ส.ค.นี้ ลันไตรมาส 3/67 ออกใหม่ไฮรอบปีนี้ หลังออกเออร์ฟูกผลิตภัณฑชขายตัว โบรกฯ เขียวชื้อ เป้าราคา 14.50 บาท คาดไตรมาส 2/67 กำไรนิวไฮ 212 ล้านบาท โต 41.5%

ฟรุ้งนี้แบงก์แจ่มจงบ Q2 ครบ ครึ่งปีจ่อกำไร 1.2 แสนล้าน

หุ้นกลุ่มธนาคารแจ่มจงบประกอบถาวรไตรมาส 2/67 ครบทุกแห่งวันศุกร์ที่ 19 ก.ค.นี้ เผยแบงก์ 8 แห่งกำไรรวมกัน 6.1 หมื่นล้านบาท ดันครึ่งปีแรกพุ่ง 1.2 แสนล้านบาท จับตา TTB ตัวเลขโดดเด่น Q2 รอรับ 5,420 ล้านบาท เพิ่ม 19% ส่วน 4 แบงก์ใหญ่ KTB BBL KBANK SCB ต่างจะมีกำไรเกินกว่า 1 หมื่นล้านบาท

FM ปลื้มขายไอพีโอเกลี้ยง 376 ล้านหุ้น กลุ่มผู้ถือหุ้นใหญ่ถืออ้ว 100% ดีเคย์เข้าเทรด 25 ก.ค.นี้

ฟู้ดไมเม้นท์ หรือ FM ปลื้มขายไอพีโอหมดเกลี้ยง 376 ล้านหุ้น เตรียมเข้าเทรดใน SET วันที่ 25 ก.ค.นี้ กลุ่มผู้ถือหุ้นใหญ่พร้อมใจ Lock up หุ้นทั้งหมด 100% ส่วนหุ้นในมือ นอร์ทเวสต์ ไทยฯ เชื่อถือลงทุนระยะยาว ด้านซีอีโอ ณัฐพล ลันเด็นหน้าขยายตลาดใหม่ในต่างประเทศผลักดันอนาคตโตก้าวกระโดด

RICHY เปิดตัวหุ้นกู้ 5-7 ส.ค.นี้ มูลค่า 200 ล้าน ชูดอกเบี้ย 7.2%

ริชี เฟลซ 2002 เตรียมเสนอขายหุ้นกู้มูลค่า 200 ล้านบาท อายุ 2 ปี ชูดอกเบี้ยคงที่ 7.2% ต่อปี ให้แก่นักลงทุนสถาบันและรายใหญ่ ระหว่างวันที่ 5-7 สิงหาคมนี้ ฟักซีไอโอ พิษญา ระบุนำคอนโดมิเนียมสโตร์หรู เดอะริช @ สาทร-ตากสิน เป็นหลักประกัน ย้ำซัดไม่มีประวัติเบี้ยวหนี้ กาวินตีจ่ายดอกเบี้ยครบตรงเวลา และใช้เงินได้ตรงตามวัตถุประสงค์ทุกครั้ง มั่นใจนักลงทุนให้การตอบรับอย่างดีเยี่ยม

SIRI โกยยอดขาย 2 พันล. 'นาราสิริ พหล-วัชรพล' เดินหน้าขยายเฟสใหม่

แสนสิริ กวาดยอดขายโครงการลักซ์ซิวรี่และซูเปอร์ลักซ์ซิวรี่ นาราสิริ พหล-วัชรพล แล้วกว่า 2,000 ล้านบาท หรือคิดเป็น 90% ของยูนิตที่เปิดขาย เดินหน้าขยายเฟสใหม่ เพิ่มบ้านเอ็กซ์คลูซีฟซีรีส์

BKGI เข็นความร่วมมือไทย-จีน เดินหน้างานวิจัยและพัฒนาวิทยาศาสตร์การแพทย์

BKGI ลงนามความร่วมมืองานวิจัยและพัฒนาวิทยาศาสตร์การแพทย์ไทย-จีน พร้อมร่วมพัฒนาวิชาการและวิจัย ส่วนงบไตรมาส 2/67 แจ่ม! โบรกฯ แนะนำซื้อ ให้ราคาเป้าหมาย 2.50 บาท คาดปี 67 เม้งกำไร 51 ล้านบาท โต 59%

หุ้นกู้ WEH ทะลุเป้า ยอดจอง 431.2 ล้าน สะท้อนความเชื่อมั่น

WEH ปลื้ม! หุ้นกู้ยอดจองทะลุเป้า 431.2 ล้านบาท หลังนักลงทุนรายใหญ่-สถาบันเชื่อมั่นในธุรกิจ กระแสเงินสด และผลการดำเนินงานเติบโตต่อเนื่อง เดินหน้าพัฒนาโครงการใหม่ตามแผนขยายกำลังการผลิตไฟฟ้า เป็น 1,500 เมกะวัตต์ ภายในปี 72

กมธ. ถกปัญหาคดี STARK-ZIPMEX บี ก.ล.ต. เปิดข้อมูล ลุ้นตั้งกองทุนเยียวยาผู้เสียหาย

ณัฐพงษ์ ประธาน กมธ.การเงิน การคลังฯ เปิดถกหน่วยงานที่เกี่ยวข้อง กรณี STARK-ZIPMEX พร้อมบี ก.ล.ต. เปิดเผยข้อมูล ภายในสิ้นปีนี้ เล็งจัดตั้งกองทุนเยียวยาผู้เสียหาย ส่วน EA ยังไม่มีผู้เสียหายร้องเรียน เตรียมถอดบทเรียนป้องกันการเกิดซ้ำ ด้าน ทวี รมว.ยุติธรรม ประชุมคณะทำงานศึกษาแผนประทุษกรรมคดีหุ้น STARK

กสทช.ชี้ 3 แนวทางประมวลควาเทียม บัดตกซื้อลิขสิทธิ์ถ่ายทอดโอลิมปิก

บอริต กสทช. หรือแนวทางประมวลควาเทียม 50.5, 51 และ 142 องศาต่อวินาที จับตาวนยืนของประมวล 23 ก.ค.นี้ กับ 3 แนวทาง พร้อมมีมติเอกฉันท์ไม่เห็นชอบอนุมัติงบถ่ายทอดสดโอลิมปิก 2024 ราว 435 ล้านบาท

DITTO ยื่น ESG ตามเกณฑ์ตลาดหุ้น มุ่ง 'ธุรกิจเพื่อความยั่งยืน' รุก Climate Tech

DITTO เดินหน้า Sustainability เต็มตัว หลังยื่น ESG ตามเกณฑ์ตลาดหลักทรัพย์ฯ ล่าสุดรุกธุรกิจ Climate Tech ในโครงการปลูกป่าและรักษาป่าเพื่อประโยชน์คาร์บอนเครดิต ช่วยแก้ปัญหาโลกร้อน ต่อยักษ์ให้ความสำคัญด้านความยั่งยืน

ATP30 แย้ม Q3 สวย! กางแผนปีกรายได้ 4 ลูกค้าใหม่ ด.ค.นี้

ATP30 ส่งซิกไตรมาส 3/67 แจ่ม! เตรียมรับลูกค้าใหม่ 4 ราย พร้อมเพิ่มจำนวนรถให้บริการ 32 คัน ทอยยรับรายได้ตั้งแต่เดือน ด.ค.นี้ หนุมนีมีฐานลูกค้ารวมทั้งสิ้น 69 ราย จำนวนรถให้บริการรวม 712 คัน ชูกลยุทธ์การบริหารจัดการต้นทุนแกร่ง ฐานทางการเงินดี เพิ่มความมั่นคงด้านรายได้และความแข็งแกร่งด้านพื้นฐานกิจการ

'ก.พลังงาน' ดันช่วยค่าไฟแพง เจรจา กฟผ.-ปตท. ลดผลกระทบ

ก.พลังงาน ดันหาแนวทางช่วยค่าไฟงวด ก.ย.-ธ.ค. 67 พุ่งสูงสุด 6 บาทต่อหน่วย เรงหรือ กกฟ. เจรจา กฟผ.-ปตท. ช่วยลดภาระค่าไฟเพื่อบรรเทาผลกระทบประชาชน พร้อมปิดค่าไฟของไทยแพงที่สุดในอาเซียนไม่เป็นความจริง

นลท. เดิมพันตามนโยบายทรัมป์ ความหวังใบโคคว์ชัลดควบหลังตีเบตเหลือ 28%

ความคาดหวังที่เพิ่มขึ้นว่าอดีตประธานาธิบดีโดนัลด์ ทรัมป์ จะกลับมาครองตำแหน่งอีกครั้งในเดือน พ.ย. กำลังอัดแน่นไปด้วยสิ่งที่เกี่ยวข้องกับการค้า การค้าในแบบทรัมป์ โดยมองว่านโยบายของเขาค่าเพิ่มกำไรของบริษัท แม้ว่าจะกระตุ้นให้เกิดความกังวลเกี่ยวกับการใช้งบประมาณทางการคลังของสหรัฐฯ ที่สูงมากขึ้นในระยะยาว

7 ส.ค. ลุ้นยุบ 'ก้าวไกล' ศาลธน. นัดลงมติพร้อมอ่านคำวินิจฉัย

ศาลรัฐธรรมนูญนัดไต่สวนคดียุบพรรค "ก้าวไกล" ไม่เปิดรับฟังยานแล้ว พร้อมนัดลงมติ 7 ส.ค. 67 เวลา 09.30 น. พร้อมนัดฟังคำวินิจฉัยเวลา 15.00 น. เป็นต้นไป ด้านตลาดหุ้นไทยไตรมาส 3 บล.กรุงไทย เอ็กซ์สปริง (KTX) มั่นใจ แนวโน้มดีหลังปัจจัยเสี่ยงเชิงลบเริ่มคลี่คลาย แนะนำหุ้นราคาต่ำกว่าพื้นฐานน่าสนใจ ชู MINT, CPALL, BEM, BDMS, ADVANC เป็นต้น

อลิอันซ์ฯ ทุ่ม 70 ล. ส่งแคมเปญใหญ่ ดันเบี่ยสุขภาพ

บ.อลิอันซ์ อายูธยา ต่อยอดพันธมิตรโอลิมปิก ทุ่มงบ 70 ล้านบาท ปล่อยแคมเปญ 'พร้อมทุกเกมพลิก' ชู โฆษณา 3 เรื่องรวดกระตุ้นคนไทยดูแลสุขภาพ เตรียมความพร้อมก่อนสาย ดันยอดขายประกันสุขภาพเข้าเป้า

KBANK รุกธุรกิจครอบครัว มั่นใจปีนี้โตไม่ต่ำกว่า 17%

KBank Private Banking แบงก์กสิกรไทย (KBANK) เดินหน้าบริหารทรัพย์สินของครอบครัว บริการ Family Wealth Transformation" เต็มสูบ มั่นใจ ปีนี้ลูกค้าโตไม่ต่ำกว่า 17% พร้อมพาลูกค้าเข้าร่วมทุนในตลาดหลักทรัพย์ฯ เพิ่ม หากเห็นความเหมาะสม ปัจจุบันมีลูกค้ากลุ่มนี้ที่ธนาคารดูแลแล้วมากถึง 25-30%

KKP มองหุ้นไทย Q3 ผันผวนต่อ ชู DOHOME-GLOBAL-CPALL-MINT-BH

กลุ่มธุรกิจการเงินเกียรตินาคินภัทร (KKP) แยก ตลาดหุ้นไทยไตรมาส 3 ยังผันผวนแนะจับตาค่าลิ้ง โรงแรม อาหาร และสื่อสาร ดัน กลยุทธ์ลงทุน ชู DOHOME เป้า 13 บาท GLOBAL เป้า 18.4 บาท CPALL เป้า 72 บาท MINT เป้าหมาย 40 บาท BH เป้าหมาย 295 บาท

MTC ยื่นไฟล้งฯ ออกหุ้นกู้ ให้อัตราถึง 5.00% ต่อปี

สมาคมตลาดตราสารหนี้ไทย (Thai BMA) เปิดข้อมูลหุ้นกู้เปิดจองชื่อเดือน ส.ค. 67 บมจ.เมืองไทย (MTC) ยื่นไฟล้งต่อ ก.ล.ต.เตรียมออกหุ้นกู้ 3 ชุดใหม่ อายุ 2-8 ปี ชูผลตอบแทนอัตราดอกเบี้ยสูงเฉลี่ยที่ 4.30-5.00% ต่อปี เปิดให้จองชื่อวันที่ 16 และ 19-20 ส.ค. 67 ผู้ลงทุนทั่วไปจองชื่อขั้นต่ำ 100,000 บาท ทั่วคุณครั้งละ 100,000 บาท

(Short Sales) ข้อมูลธุรกรรมขายชอร์ต

Symbol	Volume (Shares)	Value (Baht)	% Short Sale Volume Comparing with Main Board	% Short Sale Value Comparing with Main Board
(17 Jul'24)				
1 GULF-R	7,227,900	316,626,075	7.85	7.79
2 DELTA-R	1,499,000	143,700,825	3.99	3.98
3 ADVANC	508,400	114,860,200	2.39	2.39
4 GULF	2,227,600	98,434,700	2.42	2.42
5 DELTA	715,600	69,329,025	1.91	1.92
6 CPALL	1,158,500	65,779,100	4.58	4.58
7 KCE	1,359,300	63,638,700	11.3	11.28
8 INTUCH	750,200	56,579,950	0.92	0.92
9 AOT-R	817,800	47,460,575	5.32	5.33
10 AOT	787,000	45,734,250	5.12	5.14
11 KBANK	355,900	45,075,450	3.76	3.76
12 BTS	10,709,400	44,200,844	6.18	6.19
13 CPALL-R	714,100	40,525,300	2.83	2.82
14 HANA	795,600	38,794,475	7.23	7.31
15 ADVANC-R	136,300	30,801,800	0.64	0.64
16 PTTEP	209,700	30,720,650	2.64	2.65
17 MINT-R	950,400	28,274,400	8.64	8.64
18 BBL	185,800	25,213,350	4.06	4.07
19 TRUE	2,487,900	22,607,245	3.55	3.57
20 CENTEL	530,500	22,291,250	18.53	18.5
21 BCP	587,100	20,900,025	2.96	2.97
22 SCC-R	85,900	19,241,600	11.2	11.22
23 INTUCH-R	245,600	19,094,700	0.3	0.31
24 AWC	4,704,000	18,424,106	12.01	12.03
25 TISCO	189,500	18,097,250	12.95	12.95
26 CRC	546,100	17,443,275	7.91	7.92
27 BH	70,100	17,339,600	7.25	7.25
28 CPF	647,100	15,640,930	4.02	4.03
29 TTB	8,774,300	15,568,276	2.64	2.63
30 PTTGC	525,600	15,194,300	3.2	3.24
31 MINT	456,700	13,588,875	4.15	4.15
32 OSP	563,400	13,530,520	4.58	4.57
33 LH	2,243,000	13,287,015	3.46	3.46
34 PTT-R	400,500	12,916,125	2.53	2.52
35 TOP	240,700	12,577,325	5.21	5.22
36 SCGP-R	400,300	11,694,900	2.98	2.97
37 TISCO-R	120,700	11,526,850	8.25	8.25
38 AWC-R	2,762,000	10,815,074	7.05	7.06
39 STA	526,900	10,639,310	4.51	4.56
40 BH-R	39,400	9,740,200	4.08	4.07
41 PTTGC-R	312,100	8,854,025	1.9	1.89
42 KTC-R	223,400	8,787,750	8.69	8.7
43 KCE-R	183,700	8,604,500	1.53	1.52
44 ITC-R	348,300	8,202,810	5.54	5.54
45 BEM	999,300	7,770,330	3.62	3.63
46 TIDLOR	414,000	7,314,920	5.88	5.88
47 COM7	338,300	6,979,430	3.27	3.25
48 SCC	30,200	6,764,800	3.94	3.95
49 STEC	708,100	6,518,250	10.19	10.36
50 HMPRO	714,100	6,514,420	3.97	3.98
51 GPSC	157,800	6,493,575	2.87	2.86
52 BCP-R	173,000	6,171,450	0.87	0.88
53 VGI	3,745,300	6,093,540	6.79	6.88
54 THCOM	503,700	5,740,680	1.83	1.81

Source: SETSMART

ข้อมูลแบบรายงานการเปลี่ยนแปลงการถือหลักทรัพย์และสัญญาซื้อขายล่วงหน้าของผู้บริหาร (แบบ 59)

ชื่อบริษัท	ชื่อผู้บริหาร	ประเภทหลักทรัพย์	วันที่ได้มา/ จำหน่าย	จำนวน	ราคา	วิธีการได้มา/ จำหน่าย
WP	นางสาว ชมกมล พุ่มพันธุ์ม่วง	หุ้นสามัญ	03/07/2567	16,581,853	-	รับโอน
MALEE	นาย ชัยฉัตร บุญรัตน์	หุ้นสามัญ	12/07/2567	100,000	10.9	ซื้อ
LPH	นาย ปราโมทย์ ภู่นานนท์	หุ้นสามัญ	16/07/2567	15,100	4.6	ซื้อ
SPALI	นาง อัจฉรา ตั้งมดิธรรม	หุ้นสามัญ	12/07/2567	500,000	17.74	ซื้อ
SPALI	นาย ประทีป ตั้งมดิธรรม	หุ้นสามัญ	12/07/2567	500,000	17.74	ซื้อ
EP	นาย ยุทธ ชินสุภักกุล	หุ้นสามัญ	16/07/2567	9,600	2.7	ซื้อ
WP	นางสาว ชมกมล พุ่มพันธุ์ม่วง	หุ้นสามัญ	03/07/2567	16,581,853	-	รับโอน
MALEE	นาย ชัยฉัตร บุญรัตน์	หุ้นสามัญ	12/07/2567	100,000	10.9	ซื้อ
LPH	นาย ปราโมทย์ ภู่นานนท์	หุ้นสามัญ	16/07/2567	15,100	4.6	ซื้อ
SPALI	นาง อัจฉรา ตั้งมดิธรรม	หุ้นสามัญ	12/07/2567	500,000	17.74	ซื้อ
SPALI	นาย ประทีป ตั้งมดิธรรม	หุ้นสามัญ	12/07/2567	500,000	17.74	ซื้อ
EP	นาย ยุทธ ชินสุภักกุล	หุ้นสามัญ	16/07/2567	9,600	2.7	ซื้อ

Source: www.sec.or.th

**แบบรายงานการได้มาหรือจำหน่ายหลักทรัพย์ของกิจการ (แบบ 246-2)
(Corporate Share Trade)**

หลักทรัพย์	ชื่อผู้ได้มา/ จำหน่าย	วิธีการ	ประเภท หลักทรัพย์	% ก่อน ได้มา/ จำหน่าย	% ได้มา/ จำหน่าย	% หลัง ได้มา/ จำหน่าย	วันที่ได้มา/ จำหน่าย	% ก่อน ได้มา/ จำหน่าย (กลุ่ม)	% ได้มา/ จำหน่าย (กลุ่ม)	% หลัง ได้มา/ จำหน่าย (กลุ่ม)
PHG	นาย รณชิต แยม สอาด	ได้มา	หุ้น	4.891	4.0724	8.9635	12/07/2567	4.891	4.0724	8.9635
GLOCON	บริษัท ไทรทัน โฮลดิ้ง จำกัด (มหาชน)	ได้มา	หุ้น	14.9339	0.2315	15.1654	21/06/2567	14.9339	0.2315	15.1654

Source: www.sec.or.th

กำหนดการประชุมคณะกรรมการนโยบายการเงิน (กนง.) ประจำปี 2567

ครั้งที่	วันแถลงผลการประชุม กนง.
1	พุธที่ 7 ก.พ.2567 (คงอัตราดอกเบี้ย 2.50% ต่อปี) มติ 5:2 เสียง
2	พุธที่ 10 เม.ย.2567 (คงอัตราดอกเบี้ย 2.50% ต่อปี) มติ 5:2 เสียง
3	พุธที่ 12 มิ.ย.2567 (คงอัตราดอกเบี้ย 2.50% ต่อปี) มติ 6:1 เสียง
4	พุธที่ 21 ส.ค.2567
5	พุธที่ 16 ต.ค.2567
6	พุธที่ 18 ธ.ค.2567

ที่มา : ธนาคารแห่งประเทศไทย

Foreign Portfolio Investment

(Unit: US\$ Mn)

Country	Date	Daily	WTD	MTD	QTD	YTD	12M	YoY
Thailand	17/07/2024	19.3	5.2	(104.1)	(104.1)	(3,335.0)	(5,558.7)	(4,834.8)
Japan	05/07/2024		3,756.2	3,756.2	3,756.2	42,792.3	23,722.7	(25,976.2)
Indonesia	17/07/2024	(4.7)	(30.2)	228.2	228.2	(198.8)	(1,863.8)	(3,485.0)
S. Korea	17/07/2024	(200.2)	(106.0)	2,278.1	2,278.1	19,405.9	20,181.0	4,982.0
Vietnam	17/07/2024	18.6	(54.1)	(313.2)	(313.2)	(1,989.9)	(2,700.8)	(3,687.4)
Sri Lanka	17/07/2024	1.3	3.5	10.3	10.3	(18.8)	(11.3)	(102.1)
Malaysia	17/07/2024	50.6	134.2	319.8	319.8	147.2	480.7	1,673.4
Philippines	17/07/2024	12.3	16.7	25.3	25.3	(502.1)	(941.5)	(133.2)
India	15/07/2024	399.4	399.4	2,694.4	2,694.4	3,043.9	10,555.0	(15,981.4)
Taiwan	17/07/2024	(805.5)	(1,492.9)	(3,536.5)	(3,536.5)	845.7	(2,396.0)	(3,838.1)

Source: Bloomberg

ข้อมูลต่างชาติซื้อขาย NVDR

(ณ วันที่ 17 ก.ค.67)

5 อันดับจากจำนวนหุ้นที่ซื้อสุทธิ (Net Buy)

ชื่อหลักทรัพย์	ซื้อ (ล้านบาท)	ขาย (ล้านบาท)	รวม (ล้านบาท)	สุทธิ (ล้านบาท)	มูลค่าการซื้อขายทั้งหมด (ล้านบาท)	สัดส่วนการซื้อขาย ผ่าน NVDR (%)
DELTA	1,568.87	916.17	2,485.04	652.69	3,608.73	34.43
ADVANC	1,356.02	774.4	2,130.41	581.62	4,797.65	22.2
INTUCH	842	419.53	1,261.53	422.47	6,142.04	10.27
CPALL	429.88	195.55	625.43	234.32	1,435.63	21.78
KBANK	247.18	88.59	335.77	158.59	1,204.22	13.94

5 อันดับจากจำนวนหุ้นที่ขายสุทธิ (Net Sell)

ชื่อหลักทรัพย์	ซื้อ (ล้านบาท)	ขาย (ล้านบาท)	รวม (ล้านบาท)	สุทธิ (ล้านบาท)	มูลค่าการซื้อขายทั้งหมด (ล้านบาท)	สัดส่วนการซื้อขาย ผ่าน NVDR (%)
BCP	170.73	311.75	482.48	-141.02	714.97	33.74
PTTEP	300.27	432.35	732.63	-132.08	1,160.79	31.56
SCB	45.59	132.67	178.26	-87.07	430.85	20.69
BANPU	18.7	87.62	106.32	-68.93	255.46	20.81
KTB	27.86	96.78	124.65	-68.92	180.18	34.59

Source: www.settrade.com

Economic Calendars – Thailand

Date Time	Event	Period	Survey	Actual	Prior	Revised
07/08/2024 07:15	Consumer Confidence Economic	Jun	--	--	54.3	--
07/08/2024 07:15	Consumer Confidence	Jun	--	--	60.5	--
07/12/2024 14:30	Gross International Reserves	Jul-05	--	--	--	--
07/12/2024 14:30	Forward Contracts	Jul-05	--	--	--	--
07/18/2024 07:24	Car Sales	Jun	--	--	49871	--
07/19/2024 14:30	Gross International Reserves	Jul-12	--	--	--	--
07/19/2024 14:30	Forward Contracts	Jul-12	--	--	--	--
07/24/2024 07:31	Customs Exports YoY	Jun	--	--	7.20%	--
07/24/2024 07:31	Customs Imports YoY	Jun	--	--	-1.70%	--
07/24/2024 07:31	Customs Trade Balance	Jun	--	--	\$656m	--
07/26/2024 14:30	Gross International Reserves	Jul-19	--	--	--	--
07/26/2024 14:30	Forward Contracts	Jul-19	--	--	--	--
07/26/2024 07:30	Mfg Production Index ISIC NSA YoY	Jun	--	--	-1.54%	--
07/26/2024 07:30	Capacity Utilization ISIC	Jun	--	--	59.77	--
07/31/2024 14:00	BoP Current Account Balance	Jun	--	--	\$647m	--
07/31/2024 14:30	Exports YoY	Jun	--	--	7.80%	--
07/31/2024 14:30	Exports	Jun	--	--	\$25930m	--
07/31/2024 14:30	Imports YoY	Jun	--	--	-2.30%	--
07/31/2024 14:30	Imports	Jun	--	--	\$23105m	--
07/31/2024 14:30	Trade Balance	Jun	--	--	\$2825m	--
07/31/2024 14:30	BoP Overall Balance	Jun	--	--	\$551m	--
08/01/2024 07:30	S&P Global Thailand PMI Mfg	Jul	--	--	51.7	--
08/01/2024 14:30	Business Sentiment Index	Jul	--	--	48.7	--
08/02/2024 14:30	Gross International Reserves	Jul-26	--	--	--	--
08/02/2024 14:30	Forward Contracts	Jul-26	--	--	--	--
08/05/2024 10:30	CPI YoY	Jul	--	--	--	--
08/05/2024 10:30	CPI NSA MoM	Jul	--	--	--	--
08/05/2024 10:30	CPI Core YoY	Jul	--	--	--	--
08/07/2024 08:13	Consumer Confidence Economic	Jul	--	--	--	--
08/07/2024 08:13	Consumer Confidence	Jul	--	--	--	--
08/09/2024 14:30	Gross International Reserves	Aug-02	--	--	--	--
08/09/2024 14:30	Forward Contracts	Aug-02	--	--	--	--
08/16/2024 14:30	Gross International Reserves	Aug-09	--	--	--	--
08/16/2024 14:30	Forward Contracts	Aug-09	--	--	--	--
08/18/2024 08:24	Car Sales	Jul	--	--	--	--
08/19/2024 09:30	GDP YoY	2Q	--	--	1.50%	--
08/19/2024 09:30	GDP SA QoQ	2Q	--	--	1.10%	--

Source: Bloomberg

RHB Guide to Investment Ratings

- Buy:** Share price may exceed 10% over the next 12 months
Trading Buy: Share price may exceed 15% over the next 3 months, however longer-term outlook remains uncertain
Neutral: Share price may fall within the range of +/- 10% over the next 12 months
Take Profit: Target price has been attained. Look to accumulate at lower levels
Sell: Share price may fall by more than 10% over the next 12 months
Not Rated: Stock is not within regular research coverage

Investment Research Disclaimers

RHB has issued this report for information purposes only. This report is intended for circulation amongst RHB and its affiliates' clients generally or such persons as may be deemed eligible by RHB to receive this report and does not have regard to the specific investment objectives, financial situation and the particular needs of any specific person who may receive this report. This report is not intended, and should not under any circumstances be construed as, an offer or a solicitation of an offer to buy or sell the securities referred to herein or any related financial instruments.

This report may further consist of, whether in whole or in part, summaries, research, compilations, extracts or analysis that has been prepared by RHB's strategic, joint venture and/or business partners. No representation or warranty (express or implied) is given as to the accuracy or completeness of such information and accordingly investors should make their own informed decisions before relying on the same.

This report is not directed to, or intended for distribution to or use by, any person or entity who is a citizen or resident of or located in any locality, state, country or other jurisdiction where such distribution, publication, availability or use would be contrary to the applicable laws or regulations. By accepting this report, the recipient hereof (i) represents and warrants that it is lawfully able to receive this document under the laws and regulations of the jurisdiction in which it is located or other applicable laws and (ii) acknowledges and agrees to be bound by the limitations contained herein. Any failure to comply with these limitations may constitute a violation of applicable laws.

All the information contained herein is based upon publicly available information and has been obtained from sources that RHB believes to be reliable and correct at the time of issue of this report. However, such sources have not been independently verified by RHB and/or its affiliates and this report does not purport to contain all information that a prospective investor may require. The opinions expressed herein are RHB's present opinions only and are subject to change without prior notice. RHB is not under any obligation to update or keep current the information and opinions expressed herein or to provide the recipient with access to any additional information. Consequently, RHB does not guarantee, represent or warrant, expressly or impliedly, as to the adequacy, accuracy, reliability, fairness or completeness of the information and opinion contained in this report. Neither RHB (including its officers, directors, associates, connected parties, and/or employees) nor does any of its agents accept any liability for any direct, indirect or consequential losses, loss of profits and/or damages that may arise from the use or reliance of this research report and/or further communications given in relation to this report. Any such responsibility or liability is hereby expressly disclaimed.

Whilst every effort is made to ensure that statement of facts made in this report are accurate, all estimates, projections, forecasts, expressions of opinion and other subjective judgments contained in this report are based on assumptions considered to be reasonable and must not be construed as a representation that the matters referred to therein will occur. Different assumptions by RHB or any other source may yield substantially different results and recommendations contained on one type of research product may differ from recommendations contained in other types of research. The performance of currencies may affect the value of, or income from, the securities or any other financial instruments referenced in this report. Holders of depositary receipts backed by the securities discussed in this report assume currency risk. Past performance is not a guide to future performance. Income from investments may fluctuate. The price or value of the investments to which this report relates, either directly or indirectly, may fall or rise against the interest of investors.

This report may contain comments, estimates, projections, forecasts and expressions of opinion relating to macroeconomic research published by RHB economists of which should not be considered as investment ratings/advice and/or a recommendation by such economists on any securities discussed in this report.

This report does not purport to be comprehensive or to contain all the information that a prospective investor may need in order to make an investment decision. The recipient of this report is making its own independent assessment and decisions regarding any securities or financial instruments referenced herein. Any investment discussed or recommended in this report may be unsuitable for an investor depending on the investor's specific investment objectives and financial position. The material in this report is general information intended for recipients who understand the risks of investing in financial instruments. This report does not take into account whether an investment or course of action and any associated risks are suitable for the recipient. Any recommendations contained in this report must therefore not be relied upon as investment advice based on the recipient's personal circumstances. Investors should make their own independent evaluation of the information contained herein, consider their own investment objective, financial situation and particular needs and seek their own financial, business, legal, tax and other advice regarding the appropriateness of investing in any securities or the investment strategies discussed or recommended in this report.

This report may contain forward-looking statements which are often but not always identified by the use of words such as "believe", "estimate", "intend" and "expect" and statements that an event or result "may", "will" or "might" occur or be achieved and other similar expressions.

Such forward-looking statements are based on assumptions made and information currently available to RHB and are subject to known and unknown risks, uncertainties and other factors which may cause the actual results, performance or achievement to be materially different from any future results, performance or achievement, expressed or implied by such forward-looking statements. Caution should be taken with respect to such statements and recipients of this report should not place undue reliance on any such forward-looking statements. RHB expressly disclaims any obligation to update or revise any forward-looking statements, whether as a result of new information, future events or circumstances after the date of this publication or to reflect the occurrence of unanticipated event

The use of any website to access this report electronically is done at the recipient's own risk, and it is the recipient's sole responsibility to take precautions to ensure that it is free from viruses or other items of a destructive nature. This report may also provide the addresses of, or contain hyperlinks to, websites. RHB takes no responsibility for the content contained therein. Such addresses or hyperlinks (including addresses or hyperlinks to RHB own website material) are provided solely for the recipient's convenience. The information and the content of the linked site do not in any way form part of this report. Accessing such website or following such link through the report or RHB website shall be at the recipient's own risk.

This report may contain information obtained from third parties. Third party content providers do not guarantee the accuracy, completeness, timeliness or availability of any information and are not responsible for any errors or omissions (negligent or otherwise), regardless of the cause, or for the results obtained from the use of such content. Third party content providers give no express or implied warranties, including, but not limited to, any warranties of merchantability or fitness for a particular purpose or use. Third party content providers shall not be liable for any direct, indirect, incidental, exemplary, compensatory, punitive, special or consequential damages, costs, expenses, legal fees, or losses (including lost income or profits and opportunity costs) in connection with any use of their content.

The research analysts responsible for the production of this report hereby certifies that the views expressed herein accurately and exclusively reflect his or her personal views and opinions about any and all of the issuers or securities analysed in this report and were prepared independently and autonomously. The research analysts that authored this report are precluded by RHB in all circumstances from trading in the securities or other financial instruments referenced in the report, or from having an interest in the company(ies) that they cover.

The contents of this report is strictly confidential and may not be copied, reproduced, published, distributed, transmitted or passed, in whole or in part, to any other person without the prior express written consent of RHB and/or its affiliates. This report has been delivered to RHB and its affiliates' clients for information purposes only and upon the express understanding that such parties will use it only for the purposes set forth above. By electing to view or accepting a copy of this report, the recipients have agreed that they will not print, copy, videotape, record, hyperlink, download, or otherwise attempt to reproduce or re-transmit (in any form including hard copy or electronic distribution format) the contents of this report. RHB and/or its affiliates accepts no liability whatsoever for the actions of third parties in this respect.

The contents of this report are subject to copyright. Please refer to Restrictions on Distribution below for information regarding the distributors of this report. Recipients must not reproduce or disseminate any content or findings of this report without the express permission of RHB and the distributors.

The securities mentioned in this publication may not be eligible for sale in some states or countries or certain categories of investors. The recipient of this report should have regard to the laws of the recipient's place of domicile when contemplating transactions in the securities or other financial instruments referred to herein. The securities discussed in this report may not have been registered in such jurisdiction. Without prejudice to the foregoing, the recipient is to note that additional disclaimers, warnings or qualifications may apply based on geographical location of the person or entity receiving this report.

The term "RHB" shall denote, where appropriate, the relevant entity distributing or disseminating the report in the particular jurisdiction referenced below, or, in every other case, RHB Investment Bank Berhad and its affiliates, subsidiaries and related companies.

RESTRICTIONS ON DISTRIBUTION

Malaysia

This report is issued and distributed in Malaysia by RHB Investment Bank Bhd. The views and opinions in this report are our own as of the date hereof and is subject to change. If the Financial Services and Markets Act of the United Kingdom or the rules of the Financial Conduct Authority apply to a recipient, our obligations owed to such recipient therein are unaffected. RHB Investment Bank Bhd has no obligation to update its opinion or the information in this report.

Thailand

This report is issued and distributed in the Kingdom of Thailand by RHB Securities (Thailand) PCL, a licensed securities company that is authorised by the Ministry of Finance, regulated by the Securities and Exchange Commission of Thailand and is a member of the Stock Exchange of Thailand. The Thai Institute of Directors Association has disclosed the Corporate Governance Report of Thai Listed Companies made pursuant to the policy of the Securities and Exchange Commission of Thailand. RHB Securities (Thailand) PCL does not endorse, confirm nor certify the result of the Corporate Governance Report of Thai Listed Companies.

Indonesia

This report is issued and distributed in Indonesia by PT RHB Sekuritas Indonesia. This research does not constitute an offering document and it should not be construed as an offer of securities in Indonesia. Any securities offered or sold, directly or indirectly, in Indonesia or to any Indonesian citizen or corporation (wherever located) or to any Indonesian resident in a manner which constitutes a public offering under Indonesian laws and regulations must comply with the prevailing Indonesian laws and regulations.

Singapore

This report is issued and distributed in Singapore by RHB Bank Berhad (Singapore branch) which is a holder of a full bank licence and an exempt capital markets services licence and financial adviser regulated by the Monetary Authority of Singapore. RHB Bank Berhad (Singapore branch) may distribute reports produced by its respective foreign entities, affiliates or other foreign research houses pursuant to an arrangement under Regulation 32C of the Financial Advisers Regulations. Where the report is distributed in Singapore to a person who is not an Accredited Investor, Expert Investor or an Institutional Investor, RHB Bank Berhad (Singapore branch) accepts legal responsibility for the contents of the report to such persons only to the extent required by law. Singapore recipients should contact RHB Bank Berhad (Singapore branch) in respect of any matter arising from or in connection with the report.

United States

This report was prepared by RHB is meant for distribution solely and directly to "major" U.S. institutional investors as defined under, and pursuant to, the requirements of Rule 15a-6 under the U.S. Securities and Exchange Act of 1934, as amended (the "Exchange Act") via a registered U.S. broker-dealer as appointed by RHB from time to time. Accordingly, any access to this report via Bursa Marketplace or any other Electronic Services Provider is not intended for any party other than "major" US institutional investors (via a registered U.S broker-dealer), nor shall be deemed as solicitation by RHB in any manner. RHB is not registered as a broker-dealer in the United States and currently has not appointed a U.S. broker-dealer. Additionally, RHB does not offer brokerage services to U.S. persons. Any order for the purchase or sale of all securities discussed herein must be placed with and through a registered U.S. broker-dealer as appointed by RHB from time to time as required by the Exchange Act Rule 15a-6. For avoidance of doubt, RHB reiterates that it has not appointed any U.S. broker-dealer during the issuance of this report. This report is confidential and not intended for distribution to, or use by, persons other than the recipient and its employees, agents and advisors, as applicable. Additionally, where research is distributed via Electronic Service Provider, the analysts whose names appear in this report are not registered or qualified as research analysts in the United States and are not associated persons of any registered U.S. broker-dealer as appointed by RHB from time to time and therefore may not be subject to any applicable restrictions under Financial Industry Regulatory Authority ("FINRA") rules on communications with a subject company, public appearances and personal trading. Investing in any non-U.S. securities or related financial instruments discussed in this research report may present certain risks. The securities of non-U.S. issuers may not be registered with, or be subject to the regulations of, the U.S. Securities and Exchange Commission. Information on non-U.S. securities or related financial instruments may be limited. Foreign companies may not be subject to audit and reporting standards and regulatory requirements comparable to those in the United States. The financial instruments discussed in this report may not be suitable for all investors. Transactions in foreign markets may be subject to regulations that differ from or offer less protection than those in the United States.

Please refer to the following link ([RHB Research Conflict Disclosures – Jul 2024](#)) and the Disclosure of Conflict of Interest in each of the research reports provided in this email for more details.

Kuala Lumpur	Singapore
RHB Investment Bank Bhd Level 3A, Tower One, RHB Centre Jalan Tun Razak Kuala Lumpur Malaysia Tel : +(60) 3 2302 8100 Fax : +(60) 3 2302 8134	RHB Bank Berhad (Singapore branch) 90 Cecil Street #04-00 RHB Bank Building Singapore 069531 Fax: +65 6509 0470
Jakarta	Bangkok
PT RHB Sekuritas Indonesia Revenue Tower, 11th Floor, District 8 - SCBD Jl. Jendral Sudirman Kav 52-53 Jakarta 12190 Indonesia Tel : +6221 509 39 888 Fax : +6221 509 39 777	RHB Securities (Thailand) PCL 10th Floor, Sathorn Square Office Tower 98, North Sathorn Road, Silom Bangrak, Bangkok 10500 Thailand Tel: +(66) 2 088 9999 Fax : +(66) 2 088 9799

สำนักงานใหญ่	สาขาที่ 1 สาขาหาดใหญ่	สาขาที่ 2 สาขาปิ่นเกล้า
เลขที่ 98 อาคารสาทรสแควร์ ออฟฟิศ ทาวเวอร์ ชั้นที่ 8,10 ถนนสาทรเหนือ แขวงสีลม เขตบางรัก กรุงเทพมหานคร 10500 Tel: +66(0)2-862-9999 Fax: +66(0)2-108-0999	127 – 129 ถนนศรีภูวนารถ ตำบลหาดใหญ่ อำเภอหาดใหญ่ จังหวัดสงขลา 90110 Tel: +66-74-891-999 Fax: +66-(0)74-891-924	เลขที่ 7/129 – 221 อาคารศูนย์การค้าเซ็นทรัลพลาซ่า ปิ่นเกล้า ชั้น 19 ถนนบรมราชชนนี แขวงอรุณอัมรินทร์ เขตบางกอกน้อย กรุงเทพมหานคร 10700 Tel:+66(0)2-828-1555 Fax: +66-(0)2-828-1500
สาขาที่ 3 สาขาวิภาวดีรังสิต	สาขาที่ 4 สาขาเชียงใหม่	สาขาที่ 5 สาขาฉะเชิงเทรา
เลขที่ 89/1 อาคารเกษมทรัพย์ ชั้น 1 ถนนวิภาวดีรังสิต 314/1 หมู่ที่ 5 ต.สันทรายน้อย อ.สันทราย จ.เชียงใหม่ แขวงจอมพล เขตจตุจักร กรุงเทพมหานคร 10900 Tel:+66(0)2-035-9000 Fax:+66-(0)2-631-9099	50210 Tel: +66-(0)52-00-4999 Fax:+66-(0)5200-4998	เลขที่ 20 ถนนสุวินทวงศ์ ตำบลหน้าเมือง อำเภอเมืองฉะเชิงเทรา จังหวัดฉะเชิงเทรา 24000 Tel: +66(0)3302-1999 Fax: +66(0)2-3851-3435